



China Hongqiao Group Limited

中國宏橋集團有限公司

(股份代號：1378)

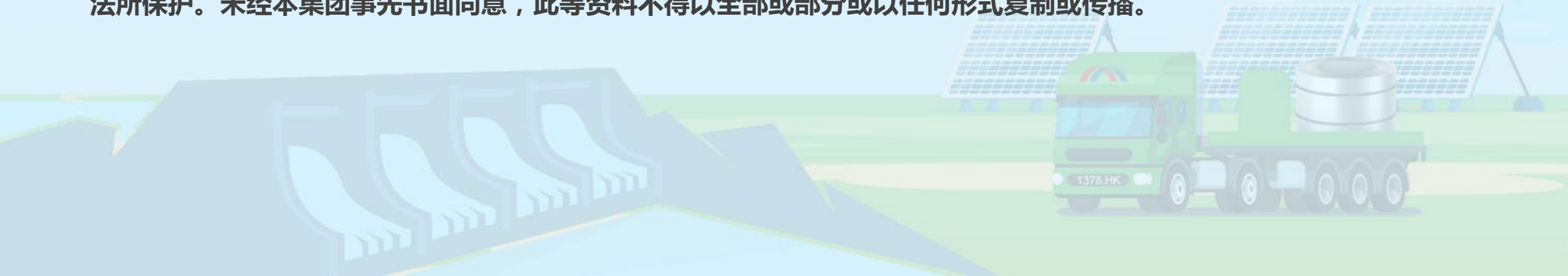
# 2024年度全年业绩

2025年3月



# 免责声明

本介绍由中国宏桥集团有限公司（简称「中国宏桥」或「本集团」）准备，所载数据只供公司通讯及一般性参考之用。本介绍并不意图构成在任何司法管辖区内销售或购买中国宏桥发行的任何证券的要约或唆使。本介绍不曾以明示或暗示的方式发出任何种类的陈述或担保，并明确表示概不就因本档全部或任何部分内容而产生或因倚赖该等内容而引致的任何损失(包括财政或其他亏损)承担任何责任。本介绍包含根据本集团的财务状况、经营业绩及行业结构为基准而作出某些预测性的陈述。这些陈述本质上具有相当风险和不确定性。在使用「预期」、「预计」、「期望」、「目标」、「打算」、「计划」、「相信」、「预测」及其他类似词语进行陈述时，凡与本集团有关的，目的是要指明其属预测性陈述。此等预测性陈述乃反映本集团对将来事件的目前看法，而并非关于将来业务表现的保证。读者应小心留意实际业绩可能会因许多因素而与预测性陈述中所述的有重大的出入。预测性陈述仅反映本集团于资料刊载当日所持的观点，不能假设这些预测性陈述会根据最新资料或未来事件而重新审视或自动更新。本介绍属「中国宏桥集团有限公司」财产。上述数据受版权及其他知识产权法所保护。未经本集团事先书面同意，此等资料不得以全部或部分或以任何形式复制或传播。



# 议程 AGENDA

行业概览

Industry Overview

运营亮点

Operational Highlights

财务摘要

Financial Summary

未来策略

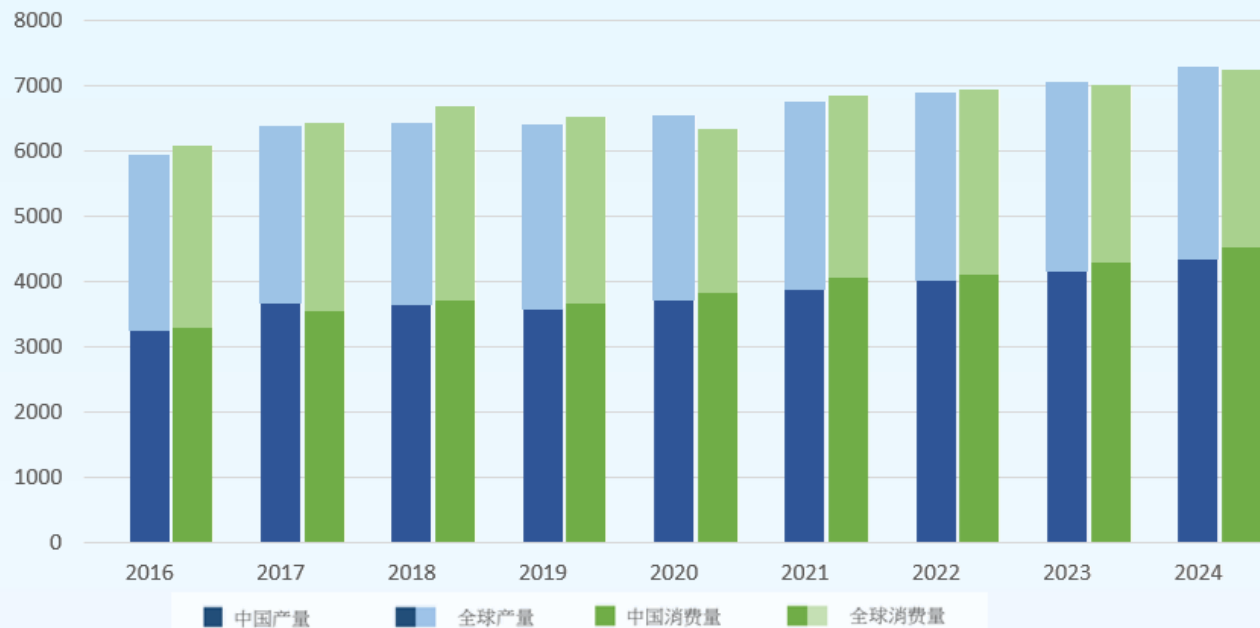
Future Strategy



# 2024年全球电解铝行业供需情况

全球电解铝市场产量及消费量概览

(万吨/年)



约**4,346**万吨  
中国电解铝产量

↑ **4.3%**  
同比增长

约**4,518**万吨  
中国电解铝消费量

↑ **5.5%**  
同比增长

约**7,296**万吨  
全球电解铝产量

↑ **3.5%**  
同比增长

约**7,258**万吨  
全球电解铝消费量

↑ **3.5%**  
同比增长

数据来源：安泰科

2024年，中国原铝产量约占全球产量的59.6%，原铝消费量约占全球消费量的62.2%，同比较2023年全年分别上浮0.5和1.1个百分点

## 需求方面

- ◆ 得益于新能源汽车、光伏行业、电网、家电以及出口等领域带来的原铝需求增量，国内原铝总消费量呈增长态势。
- ◆ 随着全球通胀水平持续下降、就业压力缓解以及贸易开始复苏，全球经济保持韧性，全球铝消费有所回暖。

## 供应方面

- ◆ 2024年，国内电解铝产量同比增加4.3%，但在出口、电子电力、新能源汽车等领域的拉动下，消费更为强劲，电解铝消费增速高于供应增速，全年供应偏紧。
- ◆ 海外供应小幅增加，与全球需求增速相若，供求大致平衡。



# 2024年铝价走势回顾

## 伦敦金属交易所和上海期货交易所铝价走势情况

约**2,418.9**美元/吨  
LME现货月平均价

↑ **7.5%**  
同比增长

约**2,457.5**美元/吨  
LME三月期铝平均价

↑ **7.4%**  
同比增长

约**19,958.7**元/吨  
SHFE现货月平均价

↑ **6.7%**  
同比增长

约**19,995.7**元/吨  
SHFE三月期铝平均价

↑ **8.2%**  
同比增长



数据来源：安泰科

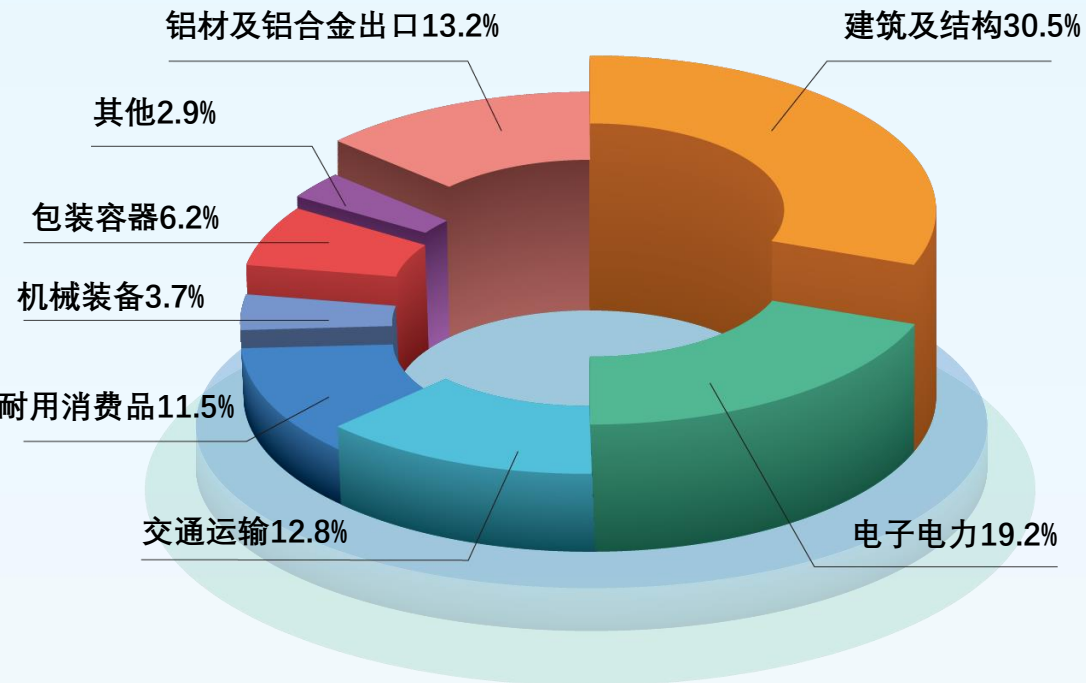
- ◆ 2024年，全球经济温和复苏，各国家/地区的经济增长分化明显。新兴和发展中经济体中，亚洲表现较好，经济增长速度显著。
- ◆ 在经济持续复苏的带动下，2024年国内外铝价运行重心上移，沪铝价格在宏观刺激政策持续出台、美联储降息、供给受限等因素带动下保持偏强走势，SHFE三个月期货均价及LME三月期铝均价均呈增长态势。



# 中国电解铝消费情况

- ◆ 2024年中国电解铝消费量为4,518万吨，相较于2023年的4,284万吨，实现同比增长5.5%。
- ◆ 从消费结构来看，2024年电解铝最主要的消费领域分布在**建筑及结构**、**电子电力**、**铝材及铝合金出口**、**交通运输**和**耐用消费品**。
- ◆ 2024年，尽管房地产行业依旧低迷，但在政策支持下家电、汽车等领域需求维持良好态势，电网投资高速增长，铝材出口势头强劲，铝消费超预期增长。
- ◆ 与此同时，铝消费结构迭代升级加快，在房地产等传统消费市场持续受冷的同时，新能源汽车、锂电池及光伏产品等新兴市场增速也出现分化。

中国电解铝消费重点增长行业分布



## 2024年中国电解铝消费结构分布

数据来源: 安泰科

# 议程 AGENDA

0  
行业概览

Industry Overview

0  
运营亮点

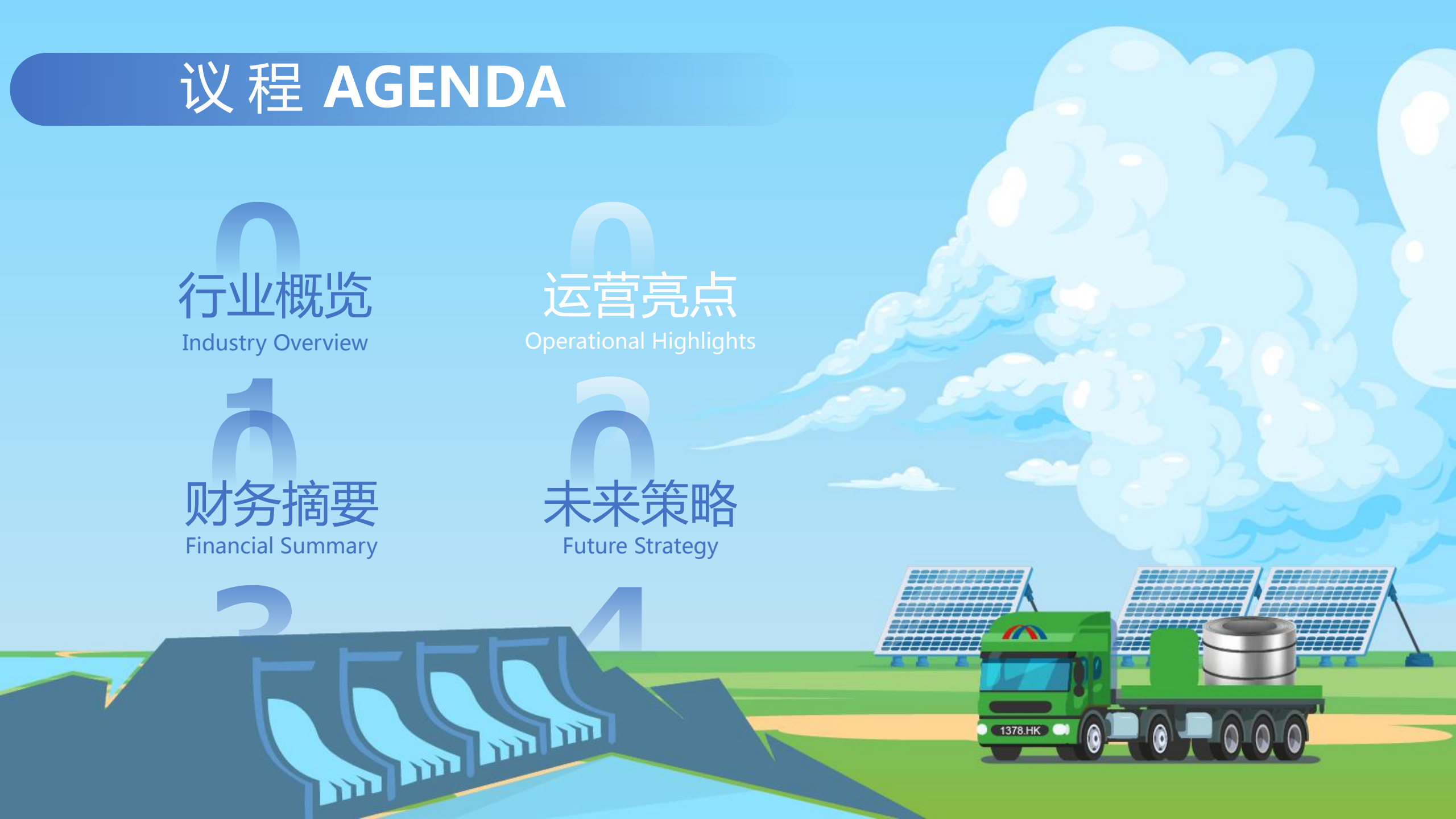
Operational Highlights

1  
财务摘要

Financial Summary

0  
未来策略

Future Strategy



# 运营亮点 – 整体策略





# 铝电网一体化的产业模式

## 上游

### 铝土矿



- 通过合资公司的运营实现产业链前端资源有效配置，为集团铝土矿采购的价格稳定性及成本优势提供保障。
- 同时在印尼及澳大利亚拥有长期稳定的铝土矿供应渠道。
- 年内，集团生产耗用的铝土矿约74.1%来自几内亚，约9.2%来自印尼，约16.6%来自澳大利亚。

### 能源



- 进一步利用水电、光伏发电等清洁能源，持续提升生产耗能中的清洁能源占比，努力构建稳定高效、绿色低碳的能源供应新体系。
- 截至2024年底，集团已于云南省开发建设了约2吉瓦的集中式光伏电站。

### 氧化铝



- 年内，氧化铝销量约1,092.1万吨，较去年同期增加约5.3%。
- 2024年，氧化铝产品收入约人民币373.5亿元，同比提升约40.6%
- 2024年，氧化铝产品毛利率达约35.4%，同比大幅增加约24.3个百分点。

## 中游

### 电解铝



- 年内，电解铝销量约583.7万吨，较去年同期增加约1.5%。
- 2024年，电解铝产品收入约人民币1,024.3亿元，同比增加约8.2%。
- 2024年，电解铝产品毛利率达约24.6%，较去年同期提高约7.2个百分点。

## 下游

### 铝合金加工



- 年内，铝合金加工产品销量约为76.6万吨，较去年同期增加约32.1%。
- 2024年，铝合金加工产品收入约人民币155.7亿元，较去年同期增加约35.4%。
- 持续加大研发投入，强调全域数字化赋能，进一步提质增效。
- 大力培育下游新兴产业与新材料创新应用，推动关键技术突破与落地。



# 领先的生产技术

科创引领，数智赋能 · 节能降耗，生态优先

- ◆ 作为国家级智能制造示范工厂，**智慧铝电解未来工厂**一期所有建设项目均已顺利投入运行，二期项目有序推进，科技创新成果得以精准快速转化。
- ◆ 以山东宏桥新型材料有限公司充分发挥龙头企业带动作用，其所在地邹平市成为科技部**唯一认定的国家高端铝材高新技术产业化基地**，也是国家轻量化铝新材料新型工业化产业示范基地。
- ◆ 不断加快**高强高韧耐腐蚀新型轻量化铝合金产品**研发，以及铝产业智能化改造，相继启动**智铝AI&L模型**等研发项目，不断向高端化、智能化迈进。
- ◆ 自主研发的WQAL® CHF110铸造铝合金，通过中国有色金属标准化技术委员会审核，**正式注册为356Y.1合金牌号**，成为集团在新材料领域与持续创新能力方面的又一重大突破。
- ◆ 采用**无电泵系统**，降低耗电量；采用**中压缸启动技术**，减低机组在调试和生产过程中的能源消耗。
- ◆ 氧化铝使用单组年产能达一百万吨的**全管道化溶出生产线**，提高设备运行效率，减少能源消耗。
- ◆ 宏发铝业荣获国内**首张铝深加工行业资源循环利用产品评价证书**，评价结果为AAA最优级。
- ◆ 目前，集团拥有**国家级绿色工厂**两家，**省级绿色工厂**三家。



\*山东宏桥、宏发铝业均为本集团的子公司



# 优化财务结构



## 持续优化资本结构

- ▶ 净债务水平由人民币299亿元降至人民币254亿元
- ▶ 债务期限结构持续改善，长期债务占比较去年同期的22.6%提升15.6个百分点至38.2%
- ▶ 于坚实有效的资本管理原则基础上适时调整资本运作策略，灵活善用内部资金与外部融资，同时确保现金流稳健充裕
- ▶ 积极拓展多元化融资渠道并加强银企合作，以增强资金流动性并降低融资成本



## 拓展海内外多元融资渠道

- ▶ 年内，山东宏桥成功发行了15支总金额为人民币126亿元的短期融资券、公司债、中期票据、绿色、两新以及科创中期票据，发行利率2.57%-4.00%，创下其中长期债券利率历史新低，并获得国内投资者的积极认购
- ▶ 于美元债券市场成功发行息票率为7.75%的3亿美元高级无抵押债券，获逾7倍超额认购
- ▶ 积极与境内外银行拓展并保持多元融资渠道和路径



## 各大银行的持续支持

- ▶ 持续致力与各大国内及国际银行深入合作
- ▶ 未来将进一步拓宽与现有银行的深度合作



资产负债比率2024年12月末约为48.2%，维持平稳



# 国际机构及评级的认可

中国宏桥获恒指纳入**55**只指数

凸显其卓越发展与资本市场的强劲信心及认可

- 恒生指数蓝筹股
- 恒生港股通指数成份股
- 恒生高股息率指数成份股
- 恒生综合行业指数-原材料业成份股
- 恒生气候变化1.5°C 目标指数成份股

联合

展望 稳定  
评级 BBB-

标普

展望 稳定  
评级 BB-

惠誉

展望 稳定  
评级 BB+



# 环境、社会及管治亮点

中国宏桥集团以绿色发展理念贯穿企业运营，深耕 ESG 领域，致力于实现碳中和目标并推动全球可持续发展。

## 荣誉与奖项



亚洲企业商会  
「绿色领导奖」



HKQAA  
「ESG Connect 指导机构  
先锋大奖」



荣登《机构投资者》  
15 个榜单并获 8 项大奖  
跻身「最受尊崇公司」



联合国 SDG IMPACT  
「可持续影响力企业奖 — 卓越优异奖」



彭博商业周刊  
「ESG 领先企业 —  
领先环保项目奖」



SIM-PAC 亚太可持续工业制造峰会  
「全球影响力奖」



「2024 香港  
ESG 报告大奖」



新华网  
2024 ESG 优秀案例

## ESG 重点进展

- 2024 年度首次填报 CDP 气候变化问卷
- 子公司山东宏拓实业有限公司入选“重点行业领跑者”企业名单
- 共 11 家子公司通过 ASI 绩效认证, 2 家公司于年内通过 ASI 监管链标准认证
- 子公司邹平宏发铝业科技有限公司获得国内铝深加工行业资源循环利用产品评价首张证书 (AAA 最优级)
- 国家级绿色工厂 : 2 家
- 省级绿色工厂 : 3 家
- 省级绿色供应链 : 1 家



# 议程 AGENDA

0  
行业概览

Industry Overview

0  
运营亮点

Operational Highlights

1  
财务摘要

Financial Summary

2  
未来策略

Future Strategy



# 财务摘要

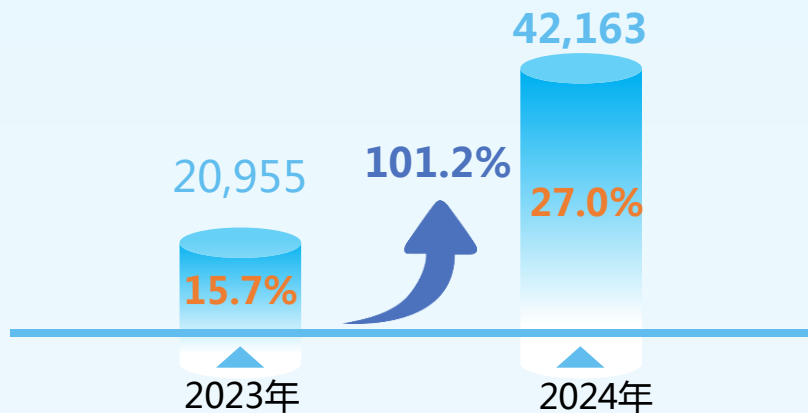
(人民币百万元)	2023年	2024年	变动
收入	133,624	156,169	+16.9%
毛利	20,955	42,163	+101.2%
毛利率	15.7%	27.0%	+11.3个百分点
年度溢利	12,498	24,546	+96.4%
公司股东应占净利润	11,461	22,372	+95.2%
每股基本盈利	人民币1.2095元	人民币2.3611元	+95.2%
净利率	9.4%	15.7%	+6.3个百分点
利息覆盖率	8.11X	13.23X	+5.12X
末期股息	每股29港仙	每股102港仙	+251.7%
全年股息	每股63港仙	每股161港仙	+155.6%



# 盈利表现

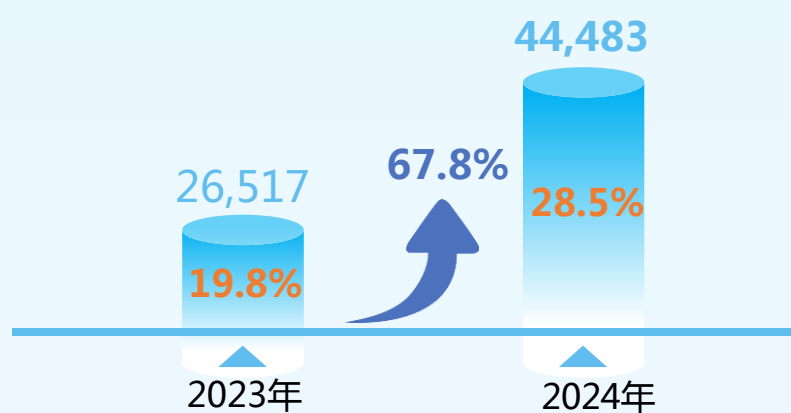
## 毛利 (人民币百万元)

■ 毛利润 ● 毛利率



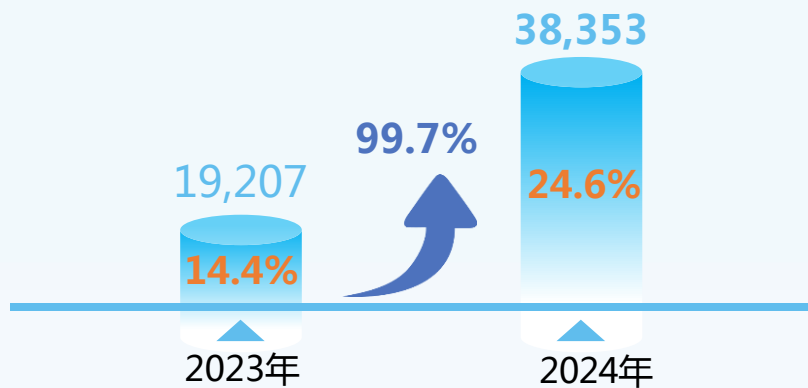
## 息税折摊前利润 (EBITDA) (人民币百万元)

■ 息税折摊前利润 ● 息税折摊前利润率



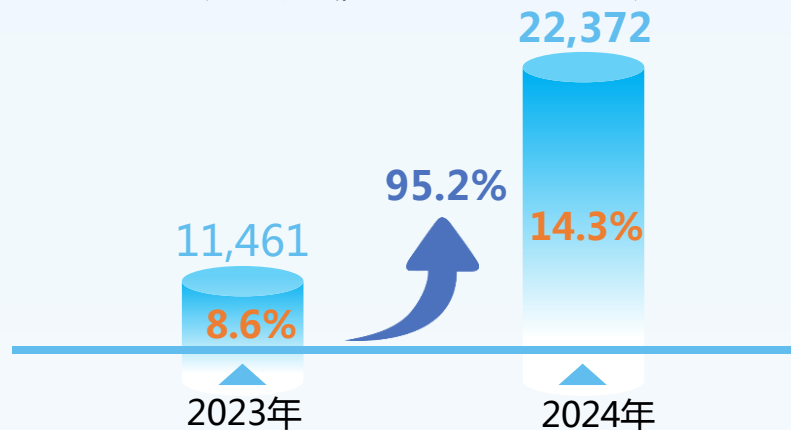
## 息税前利润(EBIT) (人民币百万元)

■ 息税前利润 ● 息税前利润率



## 公司股东应占净利润 (人民币百万元)

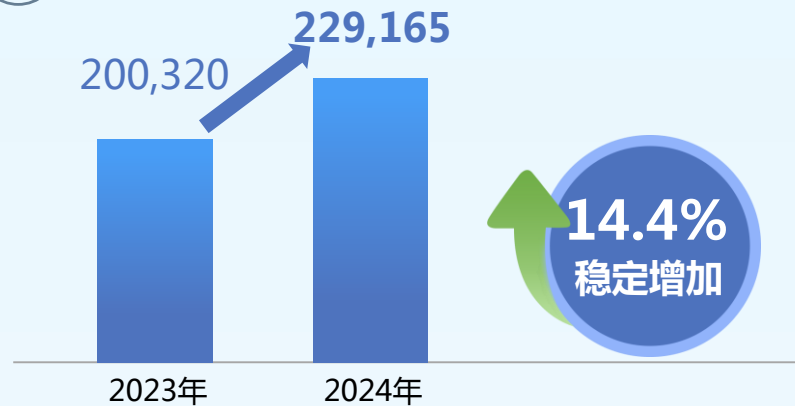
■ 公司股东应占净利润 ● 公司股东应占净利率



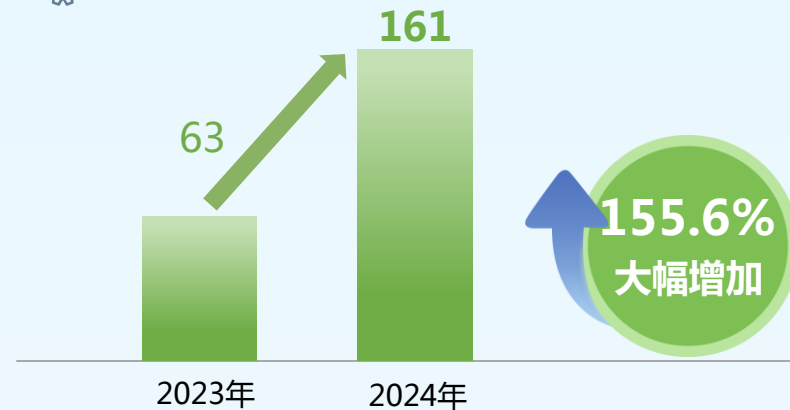


# 资金及资本

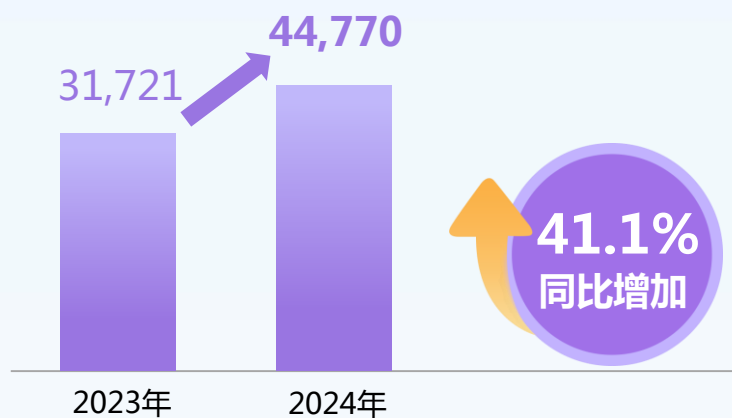
总资产 (人民币百万元)



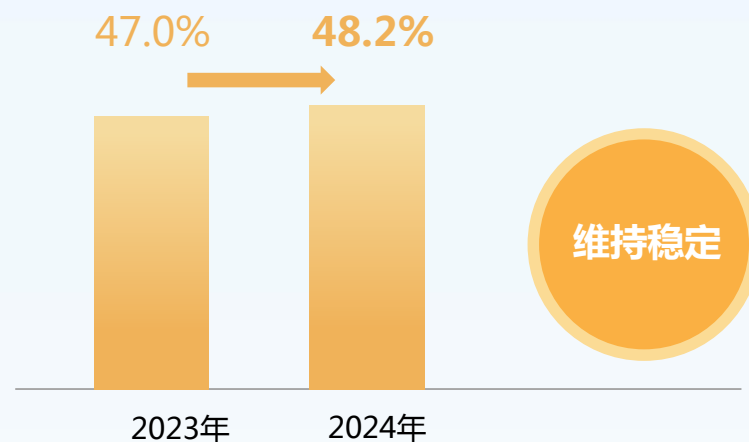
派息 (每股港仙)



现金及现金等值物 (人民币百万元)



资产负债比率



\*资产负债比率=总负债 / 总资产

# 议程 AGENDA

0  
行业概览

Industry Overview

0  
运营亮点

Operational Highlights

1  
财务摘要

Financial Summary

2  
未来策略

Future Strategy



# 未来发展策略

## 铝电网一体化

### 不断增加清洁能源产能占比

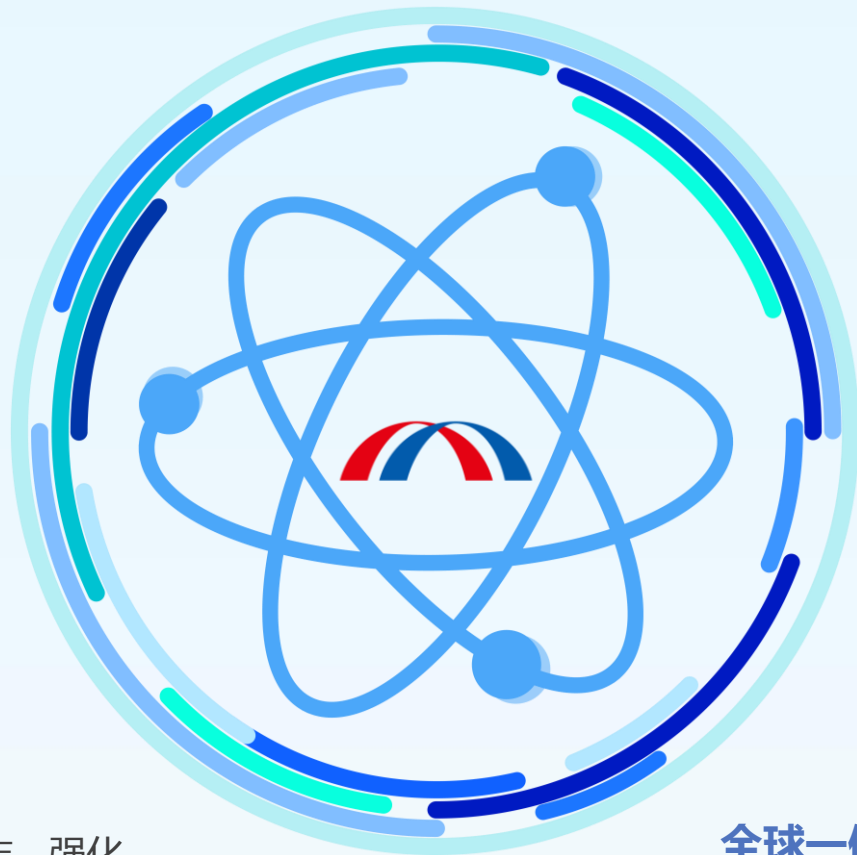
- 持续完善构筑完整闭环产业链
- 进一步强化成本优势的同时提升能源结构多元化程度，稳步提高绿电占比及低碳铝产量

## 积极践行企业社会责任

- 襄助公益慈善事业，关注员工与民生福祉，助推实现共同富裕，回报社会

## 持续投入 坚持技术创新驱动

- 不断加大研发投入力度，深化产学研合作，强化科技创新及成果转化
- 以科技赋能智能化、绿色化升级，致力于兑现集团的绿色承诺及「双碳」目标



## 上下游一体化 进一步凸显优势

- 持续推动上下游一体化并巩固多元化布局，推动铝产业的高质量发展
- 积极培育下游新兴产业，促进循环经济新格局发展

## 持续优化资本和财务结构

- 继续秉持审慎财务原则，系统性推进债务期限结构优化，重点推进中长期低成本融资工具对短债的梯度置换，进一步优化杠杆管理效能，增强财务稳健性

## 全球一体化 实现多赢共生

- 通过全球一体化资源策略不断稳固上游原材料的稳定性
- 秉持长期主义，积极嵌入并推动全球产业链共荣生态

进一步扩大成本优势与规模效应，坚持科创引领与生态优先，加速完成产业布局，保持在全球铝行业的领先地位，构筑基业长青的世界领先百年制造企业



# 问答环节

## Q&A session





**China Hongqiao Group Limited**

**中國宏橋集團有限公司**

**谢谢！**